

路線価図 (大阪府)

0008

目 次

署 名	市(区)名	コマNO	署 名	市(区)名	コマNO	署 名	市(区)名	コマNO
東	大阪市 東 区	254	阿 倍 野	大阪市 阿倍野区	443	泉 大 津	高 石 市	714
西	" 西 区	262	東 住 吉	" 東住吉区	452	岸 和 田	岸 和 田 市	722
港	" 港 区	271	西 成	" 西成区	494	"	貝 塚 市	733
"	" 大 正 区	283	住 吉	" 住吉区	511	泉 佐 野	泉 佐 野 市	735
南	" 南 区	296	淀 川	" 大淀区	536	富 田 林	富 田 林 市	743
浪 速	" 浪 速 区	301	"	" 北 区	542	"	羽 曳 野 市	753
天 王 寺	" 天王寺区	310	東 淀 川	" 東淀川区	544	"	藤 井 寺 市	767
北	" 北区 (淀川署管 内を除く)	319	茨 木	茨 木 市	581	"	河 内 長 野 市	781
大 阪 福 島	" 福 島 区	327	"	吹 田 市	586	布 施	東 大 阪 市	784
此 花	" 此 花 区	326	"	高 槻 市	596	八 尾	八 尾 市	807
西 淀 川	" 西淀川区	348	豊 能	池 田 市	601	"	松 原 市	826
生 野	" 生 野 区	366	"	豊 中 市	614	枚 方	枚 方 市	835
東 成	" 東 成 区	383	"	箕 面 市	647	"	守 口 市	839
旭	" 旭 区	400	堺	堺 市	655	"	門 真 市	866
" 東	" 都 島 区	407	泉 大 津	泉 大 津 市	705			
城 東	" 城 東 区	416	"	和 泉 市	708			

路線価図 (兵庫県)





0009

目 次

署 名	市 (区) 名	コマNO	署 名	市 町 名	コマNO
神 戸	神 戸 市 生 田 区	881	尼 崎	尼 崎 市	1089
"	" 葦 合 区	890	明 石	明 石 市	1171
難	" 灘 区	899	社	小 野 市	1180
須 磨	" 須 磨 区	915	"	加 西 市	1181
"	" 垂 水 区	923	西 脇	西 脇 市	1182
兵 庫	" 兵 庫 区	939	加 古 川	加 古 川 市	1188
"	三 田 市	960	"	高 砂 市	1193
長 田	神 戸 市 長 田 区	966	姫 路 東	姫 路 市	1198
芦 屋	" 東 灘 区	982	竜 野	竜 野 市	1238
"	芦 屋 市	1003	上 郡	赤 穂 市	1239
西 宮	西 宮 市	1015	豊 岡	豊 岡 市	1246
"	宝 塚 市	1068	"	城 崎 市	1253
伊 丹	伊 丹 市	1075	洲 本	洲 本 市	1254
"	川 西 市	1084			

備 考

1. 地区区分は次によつて表示した。

- 繁華街および高度商業地区..... 
- 普通商業地区および併用住宅地区..... ()
- 普通住宅地区および家内工業地区..... 
- 中小工場地区..... 
- 大工場地区..... 

2. 路線価は $\frac{400}{121}$ 平方メートル(1坪)当たりとし、1,000円単位で表示した。

路線価図(京都府奈良県和歌山県滋賀県)






0010

目次

署名	市(区)名	コマノ	署名	市町名	コマノ
上京	京都市上京区	1269	奈良	奈良市	1486
"	"北区	1288	"	天理市	1503
中京	"中京区	1314	"	大和郡山市	1509
下京	"下京区	1335	"	生駒町	1522
"	"南区	1354	葛城	大和高田市	1528
右京	"右京区	1372	"	橿原市	1529
東山	"東山区	1395	和歌山	和歌山市	1534
左京	"左京区	1410	海南	海南市	1553
伏見	"伏見区	1436	田辺	田辺市	1559
宇治	宇治市	1451	新宮	新宮市	1567
園部	亀岡市	1454	"	赤智勝浦町	1575
福知山	福知山市	1460	大津	大津市	1579
"	鞍部市	1466	彦根	彦根市	1584
宮津	宮津市	1470	長浜	長浜市	1591
舞鶴	舞鶴市	1472			

備考

1. 地区区分は次によつて表示した。

- 繁華街および高度商業地区.....
- 普通商業地区および併用住宅地区.....
- 普通住宅地区および家内工業地区.....
- 中小工場地区.....
- 大工場地区.....

2. 路線価は $\frac{400}{121}$ 平方メートル(1坪)当たりとし、1,000円単位で表示した。