

目 次

署 名	市(区)名	コマ番号	署 名	市(区)名	コマ番号	署 名	市(区)名	コマ番号
東	大阪市 東 区	0287	阿 倍 野	大阪市 阿倍野区	0474	泉 大 津	和 泉 市	0748
西	" 西 区	0295	東 住 吉	" 東住吉区	0485	"	高 石 市	0754
港	" 港 区	0304	西 成	" 西成区	0527	岸 和 田	岸 和 田 市	0762
"	" 大 正 区	0316	住 吉	" 住吉区	0544	"	貝 塚 市	0773
南	" 南 区	0329	淀 川	" 大淀区	0570	泉 佐 野	泉 佐 野 市	0775
浪 速	" 浪 速 区	0334	"	" 北 区	0576	富 田 林	富 田 林 市	0783
天 王 寺	" 天 王 寺 区	0343	東 淀 川	" 東淀川区	0578	"	羽 曳 野 市	0793
北	" 北区(淀川署管内を除く)	0352	茨 木	茨 木 市	0615	"	藤 井 寺 市	0807
大 阪 福 島	" 福 島 区	0360	"	吹 田 市	0622	"	河 内 長 野 市	0821
此 花	" 此 花 区	0369	"	高 槻 市	0632	東 大 阪	東 大 阪 市	0824
西 淀 川	" 西 淀 川 区	0381	"	摂 津 市	0637	八 尾	八 尾 市	0847
生 野	" 生 野 区	0399	豊 能	池 田 市	0642	"	松 原 市	0866
東 成	" 東 成 区	0416	"	豊 中 市	0655	枚 方	枚 方 市	0875
旭	" 旭 区	0429	"	箕 面 市	0680	"	寝 屋 川 市	0879
"	" 都 島 区	0440	堺	堺 市	0688	門 真	門 真 市	0882
城 東	" 城 東 区	0449	泉 大 津	泉 大 津 市	0743	"	守 口 市	0889

備 考

1. 地区区分は次によって表示した。

繁華街および高度商業地区	← □ →
普通商業地区および併用住宅地区	← () →
普通住宅地区および家内工業地区	← — →
中小工場地区	← (()) →
大工場地区	← { } →

2. 路線価は3.3平方メートル当たりとし、1,000円単位で表示した。
 3. 路線価設定地域内の借地権割合は各市(区)の路線価図の扉1のページに掲げた。

目 次

署 名	市 (区) 名	コマ番号	署 名	市 町 名	コマ番号
神 戸	神 戸 市 生 田 区	0924	尼 崎	尼 崎 市	1166
"	" 荻 合 区	0932	明 石	明 石 市	1248
灘	" 灘 区	0939	社	小 野 市	1257
須 磨	" 須 磨 区	0954	"	加 西 市	1258
"	" 垂 水 区	0968	西 脇	西 脇 市	1259
兵 庫	" 兵 庫 区	0995	加 古 川	加 古 川 市	1265
"	三 田 市	1018	"	高 砂 市	1270
長 田	神 戸 市 長 田 区	1023	姫 路 東	姫 路 市	1275
芦 屋	" 東 灘 区	1041	姫 路 西	"	1314
"	芦 屋 市	1062	竜 野	竜 野 市	1322
西 宮	西 宮 市	1074	上 郡	赤 穂 市	1323
"	宝 塚 市	1131	豊 岡	豊 岡 市	1330
伊 丹	伊 丹 市	1145	"	城 崎 町	1337
"	川 西 市	1157	洲 本	洲 本 市	1338

備 考

1. 地区区分は次によつて表示した。

繁華街および高度商業地区	← <input type="checkbox"/> →
普通商業地区および併用住宅地区	← () →
普通住宅地区および家内工業地区	← →
中小工場地区	← () →
大工場地区	← [] →






2. 路線価は8.8平方メートル当りとし、1,000円単位で表示した。
 3. 路線価設定地域内の借地権割合は各市(区)町の路線価図のⅡ1のページに掲げた。

目 次

署 名	市 (区) 名	コマ番号	署 名	市 町 名	コマ番号
上 京	京 都 市 上 京 区	1352	奈 良	奈 良 市	1588
"	" 北 区	1371	"	天 理 市	1608
中 京	" 中 京 区	1397	"	大 和 郡 山 市	1614
下 京	" 下 京 区	1418	"	生 駒 町	1627
"	" 南 区	1437	葛 城	大 和 高 田 市	1633
右 京	" 右 京 区	1456	"	橿 原 市	1634
東 山	" 東 山 区	1497	"	五 条 市	1639
左 京	" 左 京 区	1512	和 歌 山	和 歌 山 市	1642
伏 見	" 伏 見 区	1538	海 南	海 南 市	1661
宇 治	宇 治 市	1553	田 辺	田 辺 市	1667
園 部	亀 岡 市	1556	新 宮	新 宮 市	1675
福 知 山	福 知 山 市	1562	"	那 智 勝 浦 町	1683
"	綾 部 市	1568	大 津	大 津 市	1687
宮 津	宮 津 市	1572	彦 根	彦 根 市	1692
舞 鶴	舞 鶴 市	1575	長 浜	長 浜 市	1699

備 考

1. 地区区分は次によつて表示した。

繁華街および高度商業地区..........
 普通商業地区および併用住宅地区..........
 普通住宅地区および家内工業地区..........
 中小工場地区..........
 大工場地区..........

2. 路線価は8.8平方メートル当たりとし、1,000円単位で表示した。
 3. 路線価設定地域内の借地権割合は各市(区)町の路線価図の系1のページに掲げた。